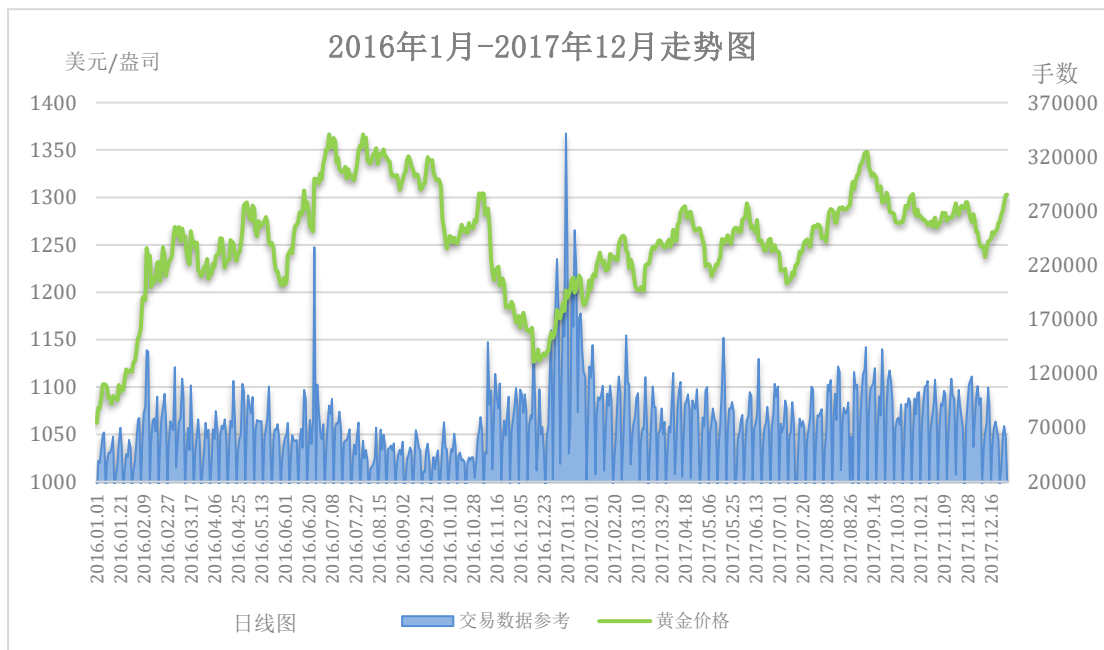


市场高位持稳 非农偏于收平

2018-01-01

【非农攻略】12 月份贵金属市场全线反弹，金银价格分别突破了区间阻力线，而且涨幅较大。即使月初公布的非农数据仍然向好，但是金银价格并未因此承压，而是转而区间回升。经过本月的调整后，贵金属市场中期多头获得加固，未来市场或进一步持稳。由于岁末恰逢圣诞节和元旦假期，所以投资者偏于观望，因此除非此次公布的非农数据大幅波动，否则市场振幅或不会大幅增加。



(注：交易数据仅作为交易密集度的一个反映，不作为真实交易数据解读)

12 月份黄金价格完成了非常明显的 V 型反弹，逐渐突破了 1270 和 1290 美元附近两个阻力线，最终持稳在 1300 美元以上。经过过去一个月的调整后，中期黄金价格在 1250 美元附近的支撑获得较强的加固，未来除非遇到美联储加速加息，否则金价短线或不会大幅转空跌破 1250 美元附近支撑。短线市场能否进一步反弹，取决于其能否持稳在 1300 美元以上。

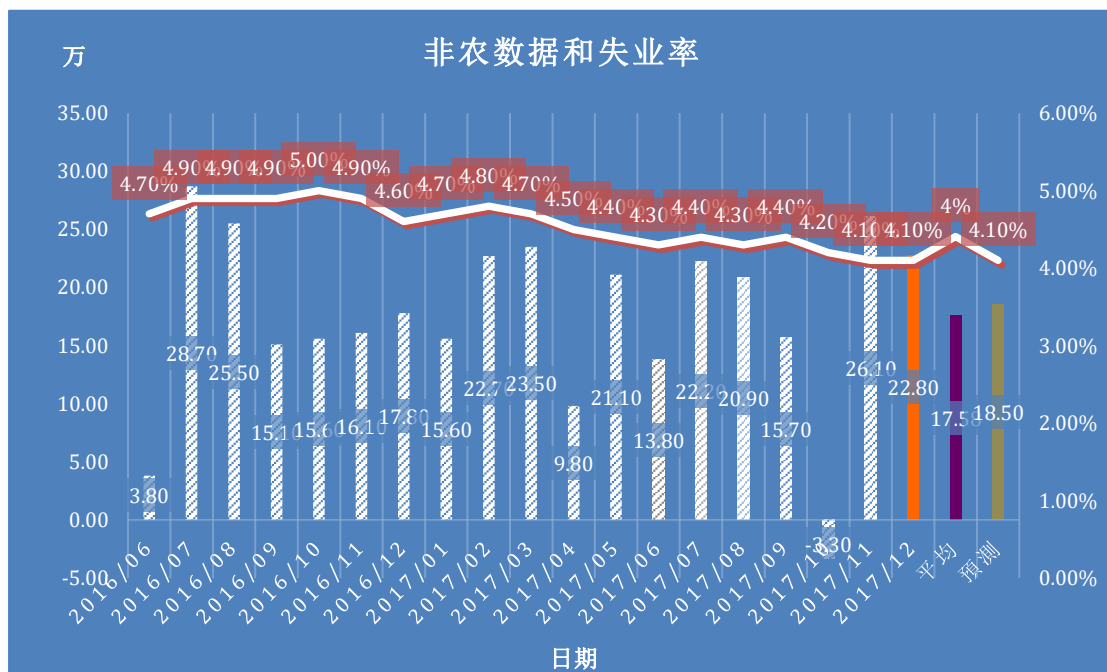
从交易活跃度上看，过去三个月交易活跃度整体持平，而且 12 月份交易活跃度甚至有所下降。当金价大幅反弹，且交易活跃度有所下降时通常表明，目前市场的多头动能具有内生性，即金价区间的合理性回调。预期在接下来的一段时间，市场交易活跃度或继续在低位徘徊。而且经过了近一个月的反弹调整后，多头动能已经明显释放，未来市场或偏于区间盘整。

美元指数走势图 (2017 年 1 月-2017 年 12 月)



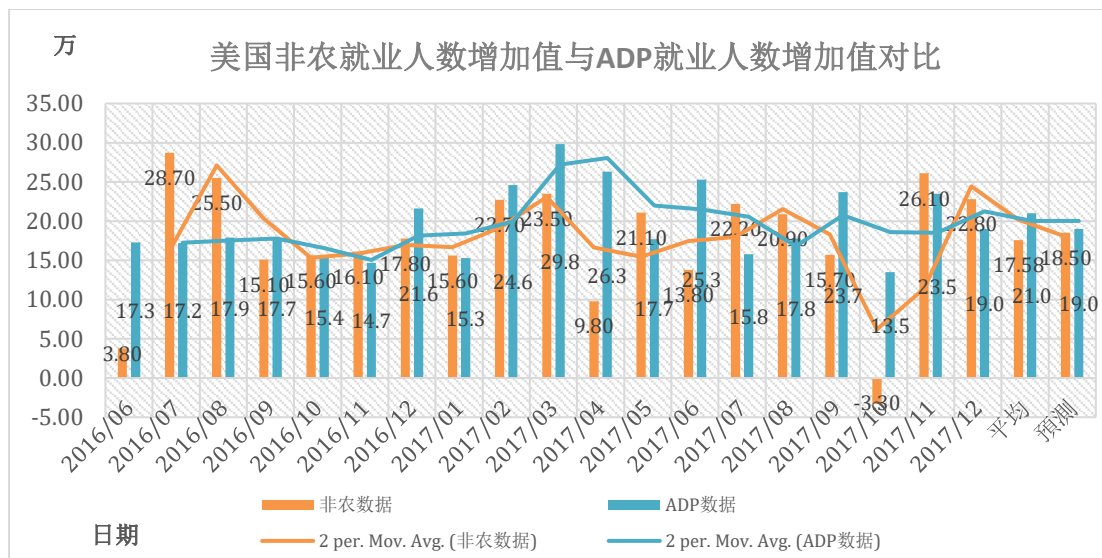
过去一个月美元指数持续偏空运行，跌破了 93 附近支撑，滑落至 92 区间运行。目前美指回调趋势还未结束，未来美元指数可能向年度低位 91.5 附近滑落。投资者需要留意的是，美指触及至年度低位后，还会不会继续下行。如果空头继续扩大，那么金银价格短线或仍有反弹空间，反之金银价格或偏于回落调整。

非农走势现状



2017 年 12 月初公布非农数据录得 22.8 万，小幅高于市场预期值。由于 11 月份非农数据是对此前滑落的调整，所以经过 11 月份的大幅攀升后，12 月份公布的非农数据整体收平，但是仍然高于平均值。这反应了目前美国经济运行平稳的一面，市场预期本月非农或录得 18.5 万，小幅低于前值。但是只要非农数据在均值附近徘徊，那么其对贵金属市场目前所形成的趋势或不会造成太大的改变。建议投资者，未来一周除了关注非农数据之外，美元指数的走势也需要继续留意。

ADP 对非农的参考价值



2017年12月初公布的ADP就业人数为19万，高于前值和市场预期。由于ADP数据同样反映就业基本面，所以ADP数据走势整体同步。11和12月月份两者之间的差距有所缩小。目前ADP数据均值约21万，而非农数据均值约17.5万。市场预期本月ADP数据或录得19万，与非农数据的预测值相差不大。ADP数据公布后，投资者可以在此基础上进行上下调整1-2万对非农数据进行预测。

在非农数据公布前后，本周没有重要的央行会议。

本周重要日期	北京时间	重要财经事件、数据	预期数据
01月04日、周四	晚上9:15	美国12月份ADP就业人数增加值	前值录得增加了19万，最新数据或录得19万。
01月05日、周五	晚上9:30	美国12月份失业率和非农就业人数增加值	失业率或录得4.1%，非农或录得18.5万。

提醒：如果非农数据录得出乎意料，金价走势的不确定性会增加，再次提醒投资者做好风险防控。此外，目前已经转为冬令时阶段，所以非农数据将会在北京时间晚上9:30而不是夏令时的8:30公布，希望投资者有所留意。